

















## PLAN D'ECLAIRAGE

	<p>QTÉ. 7</p> 	<p>ELECTRICOL (150795), Bloc autonome d'éclairage de sécurité-balisage - éclairage par LED 2,3w. Type drapeau, encastré dans le faux-plafond. Aluminium et acrylique (350x170x10) 220-240V, 50-60Hz</p>
	<p>QTÉ. 2</p> 	<p>ELECTRICOL, Bloc autonome d'éclairage de sécurité ambiance éclairage par FLUO 8w. Encastré dans le faux-plafond sur un cadre d'aluminium et plastic (337x119x75) 220-240V, 50-60Hz</p>
	<p>QTÉ. 55</p> 	<p>LUMINAIRE "EDGE SHOPLIGHT T1 35W", MODELE: "RAV40SLG61-ZP-35W "</p>
	<p>QTÉ. 21</p> 	<p>LUMINAIRE "EDGE SHOPLIGHT T2 15W", MODELE: "RAV12DLG41-ZP-15W "</p>
	<p>QTÉ. 0</p> 	<p>LUMINAIRE "EDGE"  NOTE: A utiliser uniquement lorsque que la hauteur du faux plafond n'est pas suffisante</p>
	<p>QTÉ. 0</p> 	<p>LUMINAIRE TYPE "OM" REF. ZERO/ GRID DARKLIGHT, 4X14W (596X596X55mm) CODE: ZR238 Ballast électronique - 230V - 50/60Hz Lampe: T5 (G5)</p>
	<p>QTÉ. 1</p> 	<p>LUMINAIRE "EDGE", MODELE: "EDGE R SHOPLIGHT L5 B" REF: 1,48 X 0,58/BLACK (Lot ECLAIRAGE - ATTENTION : ce luminaire devra être installé après la pose du meuble marqueur pour un parfait alignement)</p>
	<p>QTÉ. 0</p> 	<p>LUMINAIRE TYPE "OM" REF. ZERO/WPF, 1X28W 3200lm 4000K IP65 (1278 mm) Ballast électronique - 230V - 50/60Hz Lampe: LED</p>

Type de Conception

APDEXE - Avant Projet Définitif Exécution

LEGENDES ECLAIRAGE

Numéro Dessin

Projet	Pays	Ville	Date	22
Architecture	FRANCE	CHARLEVILLE MEZIERES	Juillet 2020	
Local	Échelle		Dessiné par	Révision
38/40 Rue de la République, 08000	341_SFD --		Pedro Moreira	Rev 05

Propriétaire ou Co-Propriétaire



by attice

Architecte

VENTURA+PARTNERS

Rua Santos Pousada, 350 4º 4000-478 Porto-Portugal | +351222086253 | www.venturaandpartners.com